

Fjölsmiðjan

Ársreikningur 2021

Fjölsmiðjan
Víkurbær 2
203 Kópavogi

Kt. 660601-2790

Efnisyfirlit

Áritun óháðra endurskoðenda	1
Áritun og skýrsla stjórnar	2
Rekstrarreikningur	3
Efnahagsreikningur	4
Sjóðstreymi	6
Skýringar	7

Áritun óháðra endurskoðanda

Til stjórnar og framkvæmdastjóra Fjölsmiðjunnar

Við höfum veitt faglega aðstoð við gerð ársreiknings ársins 2021 fyrir Fjölsmiðjuna byggt á þeim upplýsingum sem stjórnendur félagsins hafa lagt fram. Ársreikningurinn hefur að geyma áritun og skýrslu stjórnar, rekstrarreikning, efnahagsreikning, yfirlit um sjóðstreymi, upplýsingar um mikilvægar reikningsskilaaðferðir og aðrar skýringar.

Við höfum skipulagt og hagað vinnu okkar í samræmi við alþjóðlegan staðal, ISRS 4410, sem fjallar um faglega aðstoð endurskoðanda við gerð ársreiknings.


Við höfum notað sérþekkingu okkar á sviði reikningshalds og reikningsskila til að aðstoða fyrirtækið við að gera og leggja fram ársreikning í samræmi við lög um ársreikninga. Við höfum hlítt viðeigandi ákvæðum síðareglna, þar á meðal grundvallarreglunum um heilindi, hlutlægni og faglega hæfni og varkárni.

Stjórn og framkvæmdastjóri eru ábyrgir fyrir gerð og framsetningu ársreikningsins í samræmi við lög um ársreikninga, sem og bókhaldi félagsins og öðrum upplýsingum sem ársreikningurinn byggir á.

Þar sem fagleg aðstoð við gerð ársreiknings er ekki staðfestingarverkefni er þess ekki krafist af okkur að staðfesta nákvæmni eða heild þeirra upplýsinga sem ársreikningurinn byggir á. Þar af leiðandi veitum við hvorki álit byggt á endurskoðun né ályktun byggða á könnun um hvort ársreikningurinn sé gerður í samræmi við lög um ársreikninga.

Reykjavík, 15/6 2022

Ernst & Young ehf.



Rögnvaldur Dofri Pétursson
löggiltur endurskoðandi

Áritun og skýrsla stjórnar

Ársreikningurinn er gerður í samræmi við lög um ársreikninga. Hann er gerður eftir sömu reikningsskilaaðferðum og árið áður.

Fjölsmiðjan er vinnusetur fyrir ungt fólk með það að markmiði að gefa því tækifæri til þess að þjálfa sig fyrir almennan vinnumarkað eða áframhaldandi nám.

Samkvæmt rekstrarreikningi félagsins var tap ársins 2021 kr. 10.341.127. Hrein eign félagsins í árslok nam kr. 12.579.413. Ráðstöfun á afkomu ársins og aðrar eiginfjárbreytingar koma fram í skýringu um eigið fé í ársreikningnum.

Fjölsmiðjan er sjálfseignastofnun. Stofnaðilar eru Rauði kross Íslands, sveitarfélögin á höfuðborgarsvæðinu, Vinnumálastofnun og Velferðarráðuneytið.

Sveitarfélög á höfuðborgarsvæðinu, Atvinnuleysistryggingasjóður og Menntamálaráðuneytið leggja Fjölsmiðjunni til rekstrarfé.

Stjórn Fjölsmiðjunnar og framkvæmdastjóri staðfesta hér með ársreikning Fjölsmiðjunnar fyrir árið 2021 með undirritun sinni.

Kópavogi, 15/06 2022



Ellen J. Calmon, formaður




Páll B. Guðmundsson, varaformaður



Klara Baldursdóttir Briem

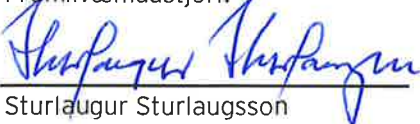


Guðrún Narfadóttir



Margrét L. Ásgrímsdóttir

Framkvæmdastjóri:



Sturlaugur Sturlaugsson

Rekstrarreikningur 2021

	Skýr.	2021	2020
Rekstrartekjur			
Seld og reiknuð þjónusta	6	33.563.129	32.753.706
Framlög vegna rekstrar	7	84.647.138	89.502.638
Framlög vegna húsaleigu	8	41.285.657	40.714.186
Framlög vegna nema í framhaldsskólum	9	2.000.000	0
Aðar tekjur	10	3.296.780	1.796.606
		<u>164.792.704</u>	<u>164.767.136</u>
Rekstrargjöld			
Laun og launatengd gjöld	3, 11	105.853.966	97.918.716
Deildaskiptur kostnaður	12	15.231.192	13.615.357
Annar sameiginlegur kostnaður	13	53.505.719	48.121.206
Afskriftir	4	370.943	221.320
		<u>174.961.820</u>	<u>159.876.599</u>
		Rekstrarhagnaður (tap)	4.890.537
		(10.169.116)	
Fjármunatekjur og (fjármagnsgjöld)			
Vaxtatekjur		77.071	225.399
Fjármagnstekjuskattur af vaxtatekjum		(15.341)	(49.585)
Vaxtagjöld og bankakostnaður		(233.741)	(216.335)
		<u>(172.011)</u>	<u>(40.521)</u>
		Hagnaður (tap) ársins	4.850.016
		<u>(10.341.127)</u>	<u></u>

Efnahagsreikningur

Eignir	Skýr.	2021	2020
Fastafjármunir			
Áhöld og tæki	4	2.544.011	2.352.251
Innréttingar, áhöld og tæki í eldhúsi	4	1.410.143	977.118
Bifreið	4	203.343	376.256
Fastafjármunir samtals		<u>4.157.497</u>	<u>3.705.625</u>
Veltufjármunir			
Birgðir		460.925	530.087
Viðskiptakröfur		14.732.890	25.373.422
Aðrar skammtímakröfur		787.976	346.317
Handbært fé		15.680.197	9.443.165
Veltufjármunir samtals		<u>31.661.988</u>	<u>35.692.991</u>
Eignir samtals		<u><u>35.819.485</u></u>	<u><u>39.398.616</u></u>

31. desember 2021

Eigið fé og skuldir

	Skýr.	2021	2020
Eigið fé			
Stofnfé	5	20.000.000	20.000.000
Óráðstafað eigið fé (óafnað tap)	5	(7.420.587)	2.920.540
Eigið fé samtals		<u>12.579.413</u>	<u>22.920.540</u>

Skuldir

Skammtímaskuldir

Skuld við Námsstyrkjasjóð Fjölsmiðjunnar	14	671.240	581.240
Velferðarsjóður barna, ónýttur styrkur		263.362	263.362
Viðskiptaskuldir		2.239.784	1.169.256
Aðrar skammtímaskuldir	15	<u>20.065.686</u>	<u>14.464.218</u>
Skammtímaskuldir samtals		<u>23.240.072</u>	<u>16.478.076</u>

Eigið fé og skuldir samtals

35.819.485

39.398.616

Sjóðstreymi 2021

Handbært fé (til) frá rekstri	Skýr.	2021	2020
Hagnaður (tap) ársins		(10.341.127)	4.850.016
Rekstrarliðir sem hafa ekki áhrif á hreint veltufé:			
Afskriftir varanlegra rekstrarfjármuna	4	<u>370.943</u>	<u>221.320</u>
Hreint veltufé frá (til) rekstrar		<u>(9.970.184)</u>	<u>5.071.336</u>
Breytingar á rekstrartengdum eignum og skuldum:			
Birgðir, (hækkun) lækkun		69.162	304.689
Skammtíma kröfur, (hækkun) lækkun		10.198.873	(11.068.226)
Skammtíma skuldir, lækkun (lækkun)		<u>6.761.996</u>	<u>(2.561.537)</u>
Breytingar á rekstrartengdum eignum og skuldum		<u>17.030.031</u>	<u>(13.325.074)</u>
Handbært fé frá (til) rekstrar		<u>7.059.847</u>	<u>(8.253.738)</u>
Fjárfestingarhreyfingar			
Keyptir varanlegir rekstrarfjármunir	4	<u>(822.815)</u>	<u>0</u>
Fjárfestingarhreyfingar		<u>(822.815)</u>	<u>0</u>
Hækkun (lækkun) á handbæru fé		6.237.032	(8.253.738)
Handbært fé í ársbyrjun		9.443.165	17.696.903
Handbært fé í árslok		<u><u>15.680.197</u></u>	<u><u>9.443.165</u></u>

Skýringar

1. Upplýsingar um Fjölsmiðjuna

Fjölsmiðjan er sjálfseignastofnun sem er vinnusetur fyrir ungt fólk með það að markmiði að gefa því tækifæri til þess að þjálfa sig fyrir almennan vinnumarkað eða áframhaldandi nám. Lögheimili Fjölsmiðjunnar er að Víkurhvarfi 2 í Kópavogi.

2. Reikningsskilaaðferðir

Grundvöllur reikningsskilanna

Ársreikningurinn er gerður í samræmi við lög um ársreikninga. Hann er í íslenskum krónum og byggir á kostnaðarverðsreikningsskilum. Hann er gerður eftir sömu reikningsskilaaðferðum og árið áður.

Matsaðferðir

Stjórnendur þurfa að meta og taka sértækar ákvarðanir er varða mikilvæga liði ársreikningsins sem vegna eðlis síns eru háðir mati hverju sinni. Matsaðferðirnar eiga sér stöð í góðri reikningsskilavenju. Raunveruleg verðmæti þeirra liða sem þannig eru metnir, geta við sölu eða aðra ráðstöfun, reynst önnur en niðurstaða samkvæmt matinu.

Varanlegir rekstrarfjármunir

Varanlegir rekstrarfjármunir eru færðir til eignar á kostnaðarverði að frádregnum afskriftum. Endurbætur eru eignfærðar ef líklegt er að þær skili framtíðarhagnaði og hægt sé að meta kostnaðinn á áreiðanlegan hátt. Allur viðhaldskostnaður er gjaldfærður í rekstrarreikning þegar til hans er stofnað. Afskriftir eru miðaðar við áætlaðan nýtingartíma einstakra varanlegra rekstrarfjármuna og reiknaðar sem fastur árlegur hundradashluti af stofnverði, að frádregnu áætluðu hrakvirði miðað við eignarhaldstíma á árinu.

Viðskiptakröfur

Viðskiptakröfur eru færðar samkvæmt upphaflegu viðskiptaverði að teknu tilliti til gengisbreytinga og að frádreginni niðurfærslu sem gerð er til að mæta þeim kröfum sem kunna að tapast. Niðurfærslan er byggð á mati á tapsáhættu gagnvart einstökum kröfum og kröfunum í heild. Kröfur sem eru endanlega tapaðar eru færðar út úr bókum félagsins.

Birgðir

Birgðir eru færðar á kostnaðarverði eða dagverði, hvort sem lægra reynist. Til kostnaðarverðs telst allur kostnaður við kaup, auk áfallins kostnaðar við framleiðslu. Auk þess telst til kostnaðarverðs allur kostnaður við að koma birgðunum á núverandi stað og í núverandi ástand. Með dagverði er átt við áætlað söluverð að frádregnum kostnaði við að fullgera vöru og áætluðum kostnaði við að selja hana.

Handbært fé

Til handbærs fjár í efnahagsreikningi og við gerð sjóðstreymis teljast sjóður og bankainnstæður.

Skýringar

Tekjur

Tekjur vegna sölu vöru og þjónustu eru færðar í rekstrarreikning þegar verulegur hluti áhættu og eignarhalds flyst yfir til kaupanda.

Vaxtatekjur eru færðar í rekstrarreikning þegar þær falla til.

3. Laun og launatengd gjöld

Laun	93.389.889
Verkjálfun og námsstyrkir nema	106.989.526
Launatengd gjöld	17.808.114
Endurgreidd laun nema	(112.333.563)
Laun og launatengd gjöld alls	<u>105.853.966</u>

Að meðaltali störfuðu 11 starfsmenn hjá Fjölsmiðjunni á árinu í 10,75 stöðugildum. Í árslok voru 11 starfsmenn á launaskrá hjá Fjölsmiðjunni og heilsdagsstöðugildi voru 10,75.

Reiknað áunnið orlof í árslok nemur kr. 5.960.053.

4. Varanlegir rekstrarfjármunir

Varanlegir rekstrarfjármunir greinast þannig:

	Áhöld tæki og innréttingar	Innréttingar í eldhús	Bifreið	Samtals
Stofnverð í ársbyrjun	14.876.750	6.514.122	1.708.502	23.099.374
Afskrifað í ársbyrjun	(12.524.499)	(5.537.004)	(1.332.246)	(19.393.749)
Viðbót á árinu	370.570	452.245	0	822.815
Afskrifað á árinu	(178.810)	(19.220)	(172.913)	(370.943)
Bókfært verð í árslok	<u>2.544.011</u>	<u>1.410.143</u>	<u>203.343</u>	<u>4.157.497</u>
Stofnverð alls í árslok	15.247.320	6.966.367	1.708.502	23.922.189
Afskrifað alls í árslok	(12.703.309)	(5.556.224)	(1.505.159)	(19.764.692)
Bókfært verð í árslok	<u>2.544.011</u>	<u>1.410.143</u>	<u>203.343</u>	<u>4.157.497</u>
Afskriftarhlutföll	20%	30%	15%	

5. Eigið fé

Yfirlit um eiginfjárreikninga:

	Stofnfé	Óráðstafað eigið fé	Samtals
Eigið fé í ársbyrjun	20.000.000	2.920.540	22.920.540
Afkoma ársins		(10.341.127)	(10.341.127)
Eigið fé í árslok	<u>20.000.000</u>	<u>(7.420.587)</u>	<u>12.579.413</u>

Sundurliðanir

	2021	2020
6. Seld og reiknuð þjónusta		
Bílapvottastöð	4.925.096	4.062.112
Trésmíðadeild	7.939.961	7.581.778
Hússtjórnardeild	13.021.239	12.164.305
Tölvudeild	597.637	974.987
Tæknideild	5.825.032	6.420.504
Handverk/pökkun	1.254.164	1.550.020
	<u>33.563.129</u>	<u>32.753.706</u>
7. Framlög vegna rekstrar		
Atvinnuleysistryggingasjóður	35.520.538	35.520.538
Menntamálaráðuneytið	38.000.000	33.000.000
Reykjavíkurborg	6.270.000	6.237.885
Kópavogsbær	1.760.000	1.780.188
Hafnarfjarðarbær	1.430.000	1.455.627
Garðabær	770.000	777.453
Mosfellsbær	550.000	522.426
Seltjarnarnes	220.000	226.421
Covid - 19 styrkur	0	9.750.000
Greiðslur vegna starfsmanna í sóttkví	126.600	232.100
	<u>84.647.138</u>	<u>89.502.638</u>
8. Framlög vegna húsaleigu		
Atvinnuleysistryggingasjóður	24.840.001	24.840.002
Reykjavíkurborg	9.374.024	8.967.308
Kópavogsbær	2.631.305	2.574.412
Hafnarfjarðarbær	2.137.935	2.074.776
Garðabær	1.151.196	1.134.832
Mosfellsbær	822.283	798.120
Seltjarnarnes	328.913	324.736
	<u>41.285.657</u>	<u>40.714.186</u>
9. Greiðslur vegna nema í framhaldsskólum		
Háskólasetur Vestfjarða	2.000.000	0
	<u>2.000.000</u>	<u>0</u>

Sundurliðanir

	2021	2020
10. Aðrar tekjur		
Velferðarsjóður barna	0	1.000.000
Sorpa hf.	0	500.000
TM	0	146.094
Delta, Kappa, Gamma	0	100.000
Virk, þjónustusamningur	3.000.000	0
Sjóvá hf.	170.000	0
Íslandsbanki hf.	100.000	0
Frumherji hf.	19.100	0
NN	7.680	50.512
	<u>3.296.780</u>	<u>1.796.606</u>
11. Laun og launatengd gjöld		
Laun starfsmanna	93.157.389	82.958.568
Laun nema	106.989.526	114.206.465
Endurgreidd laun nema	(112.333.563)	(119.920.651)
Stjórnarlaun	232.500	277.500
Bílastyrkur	316.201	385.314
Lífeyrissjóðsframlag	12.142.820	10.650.644
Áfallið orlof	(3.345.854)	1.582.161
Önnur launatengd gjöld	8.611.457	7.778.715
Námskeið og fræðsla starfsmanna	12.490	0
Gjafir til starfsmanna	71.000	0
	<u>105.853.966</u>	<u>97.918.716</u>
12. Deildaskiptur kostnaður		
Bílapvottastöð		
Efni	438.360	562.500
Áhöld og tæki	18.350	1.668
Hreinlætisvörur	33.364	20.869
	<u>490.074</u>	<u>585.037</u>
Trésmíðadeild		
Efni	689.985	1.007.726
Áhöld og tæki	447.634	11.666
Hreinlætisvörur	13.778	18.299
	<u>1.151.397</u>	<u>1.037.691</u>

Sundurliðanir

	2021	2020
Hússtjórnardeild		
Efni	10.892.853	9.984.091
Áhöld og tæki	558.819	182.386
Eftirlitskerfi í eldhúsi	156.897	130.296
Hreinlætisvörur	29.929	49.190
Vinnufatnaður	222.518	124.954
	<u>11.861.016</u>	<u>10.470.917</u>
Tölvudeild		
Efni	229.920	286.257
Áhöld og tæki	87.390	0
	<u>317.310</u>	<u>286.257</u>
Tæknideild		
Efni	352.517	201.794
Áhöld og tæki	194.152	450.624
Húsnæðiskostnaður	16.060	161.957
Gámaleiga og sorphirða	300.594	62.331
Gjaldfærð áhöld og tæki	90.647	188.773
Aðkeyptur akstur	28.000	119.110
	<u>981.970</u>	<u>1.184.589</u>
Kennsla		
Kennslugögn	138.644	0
	<u>138.644</u>	<u>0</u>
Handverk og þökkun		
Efni	268.669	28.973
Áhöld og tæki	12.435	0
Hreinlætisvörur	9.677	21.893
	<u>290.781</u>	<u>50.866</u>
Deildarskiptur kostnaður, samtals	<u>15.092.548</u>	<u>13.615.357</u>

Sundurliðanir

	2021	2020
13. Annar sameiginlegur kostnaður		
Húsaleiga	34.812.725	33.325.578
Rafmagn og hiti	960.123	1.193.178
Viðhald og viðhaldsvörur	2.578.739	836.415
Hússjóður	1.252.440	1.252.440
Heilbrigðiseftirlit	90.000	87.500
Öryggisgæsla	157.128	167.167
Gámaleiga og sorphirða	127.358	213.119
Hreinlætisvörur	23.700	34.406
Reiknaður matarkostnaður nema	2.606.771	2.633.695
Kostnaður vegna útseldrar vinnu nema	0	18.600
Reikningsleg aðstoð	456.816	489.800
Memaxi	1.413.600	706.800
Önnur aðkeypt þjónusta, þrif	80.144	0
Gjaldfærð áhöld og tæki	1.417.821	610.832
Rekstur tölvukerfis	2.746.180	2.422.940
Sími og internet	1.325.311	1.241.957
Burðargjöld	21.030	975
Ritföng, prentun og pappír	265.898	232.800
Vátryggingar	1.560.365	1.336.911
Auglýsingar	186.182	63.956
Gjafir og styrkir	24.390	11.000
Kaffikostnaður	124.451	122.270
Matarkostnaður	58.613	0
Þjónustugjöld og bankakostnaður	106.920	77.882
Rekstur bifreiða	594.121	559.428
Rekstur lyftara, kerru og loftpressu	23.990	84.063
Sjúkrakassar, lyf og læknisástoð	16.219	84.187
Félagslíf nemenda	176.973	122.958
Fræðsla og sjálfstyrking nema	194.997	190.349
Hópefli - lífsleikni nema	102.714	0
	<u>53.505.719</u>	<u>48.121.206</u>

Sundurliðanir

	2021	2020
14. Skuld við Námsstyrkjasjóð Fjölsmiðjunnar		
Flutt frá fyrra ári	581.240	461.240
Gjafir í Námsstyrkjasjóð, stjórnarlaun	90.000	120.000
	<u>671.240</u>	<u>581.240</u>
15. Aðrar skammtímaskuldir		
Ógreitt áfallið orlof	5.960.053	9.305.907
Ógreidd laun nema	8.784.294	103.531
Ógreidd staðgreiðsla	2.629.955	2.885.877
Ógreitt tryggingagjald	608.541	524.626
Ógreiddur lífeyrissjóður	1.808.307	1.420.221
Ógreidd stéttarfélagsgjöld	270.786	224.056
Aðrar skammtímaskuldir	3.750	0
	<u>20.065.686</u>	<u>14.464.218</u>